

ÍNDICE

JUNTA DE GOBIERNO Y COMISIÓN CIENTÍFICA.....	2
PRESENTACIÓN.....	3
INSCRIPCIONES, ACREDITACIÓN Y CONTROL DE ASISTENCIA...	4
JUEVES COLEGIALES	5
CURSOS Y TALLERES DE TRABAJO	7
• CURSO Conceptos claros en endodoncia.....	9
• CURSO Salvacorazones. Primeros auxilios con RCP y DEA.....	10
(Curso dirigido a dentistas colegiados y su personal auxiliar)	
• CURSO Alternativas interdisciplinarias para recuperar la armonía periodontal	13
• TALLER DE TRABAJO Estratificación de composites en dientes anteriores	14
• CURSO CONSEJO GENERAL Éxito /fracaso de la terapéutica endodóncica	16
• CURSO CONSEJO GENERAL Terapia periodontal regenerativa y mucogingival basada en la evidencia. Actualización y aplicaciones clínicas	18
• TALLER DE TRABAJO Carillas de porcelana	22
• CURSO ESTRELLA Ortodoncia	24
• SIMPOSIO Apnea del sueño: un enfoque multidisciplinar	25
• TALLER DE TRABAJO Taller práctico de cirugía.....	26
• TALLER DE TRABAJO Curso teórico-práctico de elevación de seno maxilar	27
• MESA REDONDA El paciente en tratamiento con bifosfonatos	28
AVENTURA Y FORMACIÓN	29
NORMAS GENERALES.....	31
CALENDARIO DE ACTIVIDADES Y CONGRESOS.....	37

ILUSTRE COLEGIO OFICIAL DE
ODONTÓLOGOS Y ESTOMATÓLOGOS DE ASTURIAS

Junta de Gobierno



Presidente

Don Javier González Tuñón

Vicepresidente

Don Jorge del Campo Cano

Secretario

Don Germán Álvarez-Hevia Iglesias

Tesorero

Don Santiago Baños Gallardo

Vocales

Don Carlos Bousoño García

Don Tomás Solarana Herrería

Don Jesús Frieyro González

Don José Luis Izquierdo Burrieza

Comisión Científica y
de Formación Continuada



COLEGIO OFICIAL DE ODONTÓLOGOS
Y ESTOMATÓLOGOS DE ASTURIAS
CODES
Comisión Científica

Presidente

Don Carlos Bousoño García

Vocales

Doña Carolina Barletta del Campo

Doña Susana Cuesta Frechoso

Don Jesús Frieyro González

Don Pedro González Lafita

Don Miguel González Menéndez

Don Armando Menéndez González del Rey

Don José M.^a Moriyón Uría

Don Fernando Nuño Mateo

Don José Miguel Peña López

Doña Rosa M.^a Suárez Feito

Don José M.^a Tejerina Lobo

Doña Ana Vargas Solana

PRESENTACIÓN

La nueva Junta de Gobierno de nuestro Ilustre Colegio va a dedicar su máximo esfuerzo en hacer llegar a todos sus colegiados una docencia de calidad, refrendando así el buen hacer de la Comisión Científica y de Formación Continuada anterior, que ha presidido el Dr. Pedro González Lafita, con grandes logros y méritos que son reconocidos por toda la colegiación.

Todos los miembros de la anterior Comisión, junto a jóvenes compañeros recién incorporados, nos hemos emplazado con ilusión y esmero a trabajar con ahínco con el único objetivo de mantener y mejorar la prestación docente de nuestro Ilustre Colegio en busca de la excelencia. Entre los objetivos que nos planteamos para los próximos años se encuentran:

- 1.º Lograr el reconocimiento, entusiasmo y participación de los más jóvenes a través de cursos económicos cuyo contenido práctico y extensión mejore efectivamente sus habilidades y aptitudes, de forma que su ejercicio profesional y calidad redunde en una mejor salud para nuestros pacientes.
- 2.º Animar a todos a participar en una nueva actividad de carácter formativo a la que denominaremos «Jueves colegiales», en honor a los que conocimos hace años, donde se expondrán en exclusiva casos clínicos interactivos y dinámicos, abiertos a la discusión y el aprendizaje.
- 3.º Brindar a todos la oportunidad de participar en nuestras actividades de formación con ideas nuevas, temas de debate, talleres formativos, y discusiones científicas abiertas.

Durante el próximo año 2012 seguiremos brindando nuestro apoyo a la participación colegial mediante cursos cuya materia es diversa: Conceptos claros en endodoncia; Salvacorazones, primeros auxilios con reanimación cardiopulmonar; Alternativas interdisciplinarias para recuperar la armonía periodontal; Éxitos y fracasos de la terapéutica endodóncica; Curso teórico-práctico de terapia periodontal regenerativa y mucogingival basada en la evidencia; Taller práctico de cirugía; Carillas de porcelana; Atención al paciente en tratamiento con bifosfonatos; Curso teórico-práctico de elevación del seno maxilar; Simposio multidisciplinar: apnea del sueño; y Curso estrella de Ortodoncia.

Nuestro lema para estos tiempos difíciles debe ser «la unión hace la fuerza» y apostar sin duda por la educación y la formación que conllevan un futuro mejor para la salud oral de todos los asturianos.

Un saludo con toda nuestra consideración y aprecio.

CARLOS BOUSOÑO GARCÍA

Presidente de la Comisión Científica y de Formación Continuada

Inscripciones

- **Dónde.** A través de la Secretaría del Colegio Oficial de Odontólogos y Estomatólogos de Asturias.
C/ La Lila, 15, 1.º C - 33002 Oviedo.
Fax 985213583. E-mail: cooe33@infomed.es.
- **Cómo.** Abonando la cuota de inscripción y enviando, comprobante de pago y boletín de inscripción debidamente cumplimentado, a sede colegial, por fax, por correo postal o por correo electrónico.
- **Pago.** Respetando el plazo de inscripción que se señale para cada actividad, el pago se podrá realizar:
 - En efectivo, en la sede colegial.
 - Mediante talón bancario, giro postal, transferencia bancaria o ingreso en cuenta, a favor de CODES, indicando claramente nombre y apellidos de la persona que se inscribe y la referencia al curso.
Banco Santander. OP Oviedo.
CC 0049 6734 73 2116159253.
- **Plazas.** Las plazas se cubrirán por orden de recepción en la Secretaría del Colegio del comprobante de pago y del boletín de inscripción debidamente cumplimentados, hasta agotar el aforo de la sala.
- **Reserva.** No se admite reserva de plaza por teléfono.
- **Plazo.** El plazo de inscripción se cierra 48 horas antes de la celebración de cada actividad.

Acreditación. Se solicitará la acreditación, por la Comisión de Acreditación de Formación Continuada de las Profesiones Sanitarias del Principado de Asturias, para todos los cursos que componen el programa de formación continuada del este Ilustre Colegio. La acreditación concedida se dirige exclusivamente a los odontólogos y estomatólogos colegiados que cumplan con los requisitos establecidos para su obtención en cada actividad.

Control de asistencia. Se llevará riguroso control de asistencia (entrada y salida) en todos cursos que componen el programa de formación continuada de este Ilustre Colegio a través del sistema RIDO. Si deseas asistir a las actividades de formación continuada, por favor, **lleva contigo el carné colegial o el DNI electrónico. Sin la preceptiva identificación no se admite el acceso a la sala.**

Apertura del plazo de inscripción. Con el fin de que os podáis inscribir a las actividades de formación continuada en igualdad de condiciones con respecto al plazo de inscripción, éste se abrirá el mismo día para todos. Se informará del plazo de apertura en cada folleto. No se recogerán inscripciones con antelación a la fecha que se señale.

JUEVES COLEGIALES

Objetivos

- Compartir con los colegiados casos clínicos y conocimientos odontológicos de interés general en las diferentes especialidades, con la colaboración de alumnos de Postgrado de la Universidad de Oviedo, así como de otros colegiados que lo deseen.
- Discutir las diferentes opciones de tratamiento de manera interactiva y participativa, a modo de coloquio, tras la exposición inicial del caso.
- Actualización de conocimientos con el apoyo de los alumnos y profesores de Máster de la Universidad de Oviedo.

Frecuencia

- En principio se baraja la posibilidad de realizar las reuniones bimensualmente (**un jueves por la tarde cada dos meses**), aunque dicha frecuencia podrá modificarse según la demanda.

A quién va dirigido

- Odontólogos y estomatólogos de Asturias.
- Alumnos del último curso de la licenciatura de Odontología de la Universidad de Oviedo (**plazas limitadas**).

Fechas de realización

(pendiente de confirmación por Dres. de Máster)


- Jueves 16 de febrero.
- Jueves 12 de abril.
- Jueves 14 de junio.
- Jueves 27 de septiembre.
- Jueves 22 de noviembre.

Se dará a conocer más información a medida que avance la programación.



anuario 2012

cursos y talleres de trabajo [★]





CURSO / 4 HORAS LECTIVAS

Conceptos claros en endodoncia

Fecha: 10 de marzo

Dictante: Dr. Eugenio Grano De Oro Cordero

Lugar: Sede colegial. Oviedo

Horario: 9.30 a 14.00 h.

Objetivo general

Conseguir que el profesional asistente domine los conceptos básicos de las técnicas empleadas actualmente en Endodoncia y conozca los avances que se han producido en los últimos años en este campo de la Odontología.

Objetivos específicos

- Conocer las distintas situaciones de urgencia que se pueden presentar en la consulta por causas endodónicas y saber tratarlas, tanto a nivel clínico como farmacológico.
- Conocer los factores que inducen la aparición de fracturas verticales en los dientes. Saber diagnosticarlas, establecer su pronóstico y tratamiento adecuado.
- Analizar los aspectos fundamentales de la terapéutica endodónica y basándose en la evidencia científica actual y la experiencia clínica solucionar problemas relativos a: diagnóstico, anestesia, apertura cameral y localización de conductos, conductometría, preparación biomecánica y obturación de conductos radiculares.

Cronograma

- Urgencias en endodoncia. 9.30-10.25 h.
- Fracturas verticales. 10.25-11.20 h.
- Preguntas. 11.20-11.30 h.
- Descanso. 11.30-12.00 h.
- Resolviendo problemas en endodoncia. 12.00-13.50 h.
- Preguntas. 13.50-14.00 h.

Metodología a utilizar

Se expondrán los conceptos teóricos mediante presentaciones de ordenador con animaciones, mientras que para los aspectos prácticos se proyectarán radiografías de casos clínicos así como vídeos cortos; todo ello con un carácter abierto e interactivo para dar cabida a las preguntas de los alumnos.

CURSO / 15 HORAS LECTIVAS
**Salvacorazones. Primeros auxilios
con RCP y DEA**

Curso dirigido a dentistas colegiados y su personal auxiliar.

Fecha:	23 y 24 de marzo
Dictantes:	Dr. Alfonso García Castro
	Dr. Alberto Herrero Negueruela
	Dr. Alberto García Cachero
	Dr. Antonio González Varela
Lugar:	Sede colegial. Oviedo
Horario:	día 23, 16.00 a 21.00 h.
	día 24, 9.00 a 14.00 y 16.00 a 21.00 h.

Objetivo general

- El curso tiene como fin reconocer emergencias potencialmente fatales, como el paro cardíaco, el paro respiratorio y la obstrucción de la vía aérea por un cuerpo extraño (asfixia) y responder antes ellas, además de reconocer otras urgencias y emergencias médicas.
- El alumno aprenderá las maniobras de RCP para las víctimas y la liberación de la vía aérea obstruida. Todo ello le permitirá reconocer una emergencia y poner en práctica los primeros tres eslabones de la Cadena de Supervivencia de la AHA para el adulto.
- Este curso pretende proporcionar una formación continua en el campo de la asistencia y tratamiento de las urgencias médicas en el consultorio dental y busca promover y difundir la importancia vital de realizar un trabajo coordinado y en equipo, entre el dentista y su auxiliar ante una situación de emergencia ocurrida en la consulta.

Metodología

- Se realizarán exposiciones teóricas resaltando los aspectos más llamativos de las últimas recomendaciones de consenso internacional del año 2005, seguido de la realización de escenarios prácticos con la participación de los alumnos supervisados por un instructor con una relación alumno/monitor 6:1.
- En los módulos de carácter completamente práctico, se sigue la metodología para adultos de «ver, oír y practicar», para lo que se realiza una presentación del video de la AHA seguido de práctica en grupos, relación de alumnos/instructor de 6:1.

- Se destinará aproximadamente un 45% de la duración total del curso para la exposición teórica y un 55% a que los asistentes realicen talleres prácticos en rotación. Éstos se desarrollan haciendo simulacros, sobre maniqués, de reanimación cardiopulmonar básica e instrumental necesario para ventilación no-invasiva.
- La evaluación y test de satisfacción se realiza al final del curso y dentro del margen de horario fijado para el curso.

Cronograma

Viernes tarde

- 1. Presentación del curso. Conceptos de primeros auxilios. 16.00-17.30 h.**
 - Dificultad respiratoria grave.
 - Dolor torácico y síndrome coronario agudo.
 - Desmayo. Alteración del nivel de conciencia. ACV.
 - Convulsiones.
 - Diabetes e hipoglucemia.
 - Crisis hipertensiva. Anafilaxia.
- 2. Sistemas de administración de oxígeno y manejo de la vía aérea. 18.00-19.30 h.**
 - Teórica y taller de vía aérea: uso cánulas orofaríngeas y ventilación con bolsa mascarilla.
 - Técnicas de intubación orotraqueal o dispositivos alternativos tipo LMA. Qué dicen las nuevas recomendaciones.
- 3. Acceso venoso y drogas esenciales en soporte vital. 19.30-21.00 h.**
 - Teórica y taller de acceso venoso periférico.

Sábado mañana

- 1. Nuevas recomendaciones en RCP 2005. 9.00-11.30 h.**
 - Importancia de la desfibrilación precoz.
 - Legislación y ética.
 - Cadena de supervivencia.
 - Reconocimiento 4 emergencias.
- 2. RCP Básica. 11.30-13.15 h.**
 - Ventilación boca-boca, boca-mascarilla y bolsa-mascarilla.
 - Signos de circulación.
 - Compresiones torácicas.
 - RCP con 1 reanimador.

3. Uso del DEA. Conocimientos básicos. Protocolos de uso. 13.15-14.00 h.

- Seguridad.
- Resolución de problemas frecuentes.
- Método Utsein.
- Mantenimiento del DEA.

Sábado tarde

- Manejo del DEA en el adulto. Casos/situaciones clínicas. 16.00-17.00 h.
- Manejo del DEA en el niño. Casos/situaciones clínicas. 17.00-18.00 h.
- Casos/situaciones clínicas. 18.00-18.30 h.
- Evaluación de aptitudes prácticas. 18.30-19.30 h.
- Evaluación teórica. 19.30-20.00 h.
- Repaso evaluación teórica. 20.00-20.45 h.
- Encuesta de satisfacción, despedida y cierre. 20.45-21.00 h.

Plazas limitadas: 24 personas.

Preferencia en la inscripción para colegiados de Asturias. Inscripción limitada a una auxiliar o higienista por colegiado, con posibilidad de aumentar este número en caso de que en las 24 horas prevista al inicio del curso no hayan sido cubiertas la totalidad de las plazas disponibles. Imprescindible documentar la relación laboral entre el dentista colegiado y su personal auxiliar.

CURSO / 4 HORAS LECTIVAS

Alternativas interdisciplinares para recuperar la armonía periodontal

Fecha: 20 de abril

Dictante: Dr. Oscar González Martín

Lugar: Sede colegial. Oviedo

Horario: sin determinar

Objetivo general

Comprender y discernir entre las diferentes opciones y alternativas de tratamiento para solucionar situaciones clínicas que alteren la armonía gingival y su interacción con la estética.

Objetivos específicos

- Se presentarán protocolos de tratamiento detallados, especialmente dirigidos al alargamiento coronario del sector anterior, presentando la técnica en dos pasos como alternativa.
- Asimismo, el uso de terapias combinadas perio-orto-restauradora serán descritas para solventar situaciones específicas clínicas.

Cronograma

- La búsqueda de la armonía. 16.30-17.30 h.
- Alternativa quirúrgica: alargamiento coronario en el sector anterior. 18.00-19.30 h.
- Alternativa orto-perio: erupción forzada. 19.30-21.00 h.

Plazas limitadas: 50 personas.
No se incrementará el número de plazas.

Estratificación de composites en dientes anteriores

Fecha: 5 de mayo
Dictante: Dr. Javier Fernández Zubizarreta
Lugar: Clínica Universitaria de Odontología. Oviedo
Horario: 9.30 a 14.00 h.

La realización de restauraciones anatómicas es una técnica que se encuentra al alcance de cualquier profesional. En la mayoría de los cursos se muestran técnicas complejas y aparentemente difíciles con la utilización de composites de «alta estética» y sólo al alcance de profesionales de élite.

Sin embargo la estratificación es una técnica relativamente sencilla al alcance de cualquier profesional con los materiales habituales que normalmente disponemos en nuestras consultas.

Objetivo general

Conocer la técnica de estratificación en dientes anteriores para realizar reconstrucciones anatómicas con composites de estos dientes.

Objetivo específico

Realización de manera sencilla en modelos de fantasmas de al menos una restauración anatómica con composites de distinta translucidez, con el instrumental propio de la consulta que cada cursillista esté acostumbrado a utilizar.

Programa

Parte teórica. 2,5 horas

- Fundamentos básicos para la realización de estratificación en anteriores.
- Características anatómicas del esmalte y la dentina.
- Cambios con la edad de los dientes.
- Requisitos de los materiales estéticos.
- Diversas técnicas clínicas en la restauración de dientes anteriores paso a paso.
- Restauraciones antiguas.

- Dientes fracturados conservando y sin conservar el fragmento.
- Rejuvenecimiento de dientes.

Pausa café.

Parte práctica. 1,5 horas

- Realización sobre fantasmas de una restauración estética en dientes anteriores según la técnica de la estratificación anatómica.

Materiales necesarios (a aportar por los alumnos)

- Turbina con acoplamiento para manguera tipo borde 4.
- Micromotor de aire y contraángulo de micromotor.
- Bisturí y hojas de bisturí de los números 12 y 11.
- Instrumentos de modelado que cada alumno utilice habitualmente en su consulta (espátulas, pinceles, matrices transparentes...).
- Instrumental de acabado y pulido de composites que habitualmente utilice en su consulta (puntas, gomas, tiras plásticas (3M o similar) y cepillos de pulir, fresas de diamante de grano fino, bisturí...).

Plazas limitadas: 12 personas.

Inscripción preferente para colegiados de Asturias.



Éxito / fracaso de la terapéutica endodóncica

Fecha:	12 de mayo
Dictante:	Dr. Borja Zabalegui Andonegui
Lugar:	Sede colegial. Oviedo
Horario:	9.30 a 14.00 y 15.30 a 20.00 h.

Objetivos docentes

El objetivo general del curso es la actualización de los principios biológicos y de las técnicas que influyen en los resultados clínicos de la terapéutica endodóncica en la práctica diaria.

Para ello, hemos estructurado los objetivos específicos en:

- Conceptos de éxito y fracaso en la etiología, diagnóstico y alternativas de tratamiento endodóncico.
- El papel de la nueva tecnología en la consecución de nuestros tratamientos.
- Estudio de las complicaciones propias de la actividad endodóncica: fractura de instrumentos, perforaciones radiculares, reabsorciones y fracturas radiculares.

Programa

- Concepto de éxito-fracaso en el tratamiento de conductos. Concepto tradicional y nueva definición de la AAE. Criterio de supervivencia.
- Clasificación de las posibles causas de fracaso del tratamiento de conductos.
- Preparación de biomecánica de los conductos radiculares. Objetivos, estrategias y aportaciones de los instrumentos de rotación continua.
- Obturación de los conductos radiculares. Objetivos y papel de los materiales de obturación termoplástica.
- Aplicaciones del microscopio operatorio en los tratamientos de endodoncia.
- Interrelaciones endodoncia-periodoncia. Situación actual.
- Síndrome de pérdida ósea alveolar. Su papel en el algoritmo endodoncia-implante.

- Perforación: pronóstico y alternativas de tratamiento predecible.
- Situación actual de las técnicas de apicoformación: hidróxido de calcio/MTA.
- Fractura radicular horizontal. Pronósticos y tratamiento predecible.
- La microcirugía endodóncica. Objetivo y técnica endodóncica.

Metodología docente

Presentación teórica apoyada en la presentación teórica, y estructurada, de los temas propuestos en el programa.

Esta presentación teórica va apoyada mediante numerosos casos clínicos, unos sencillos otros más complejos que ilustran la exposición teórica y representan la problemática actividad diaria de la práctica endodóncica después de 28 años de ejercicio profesional.



CURSO TEÓRICO-PRÁCTICO:
Terapia periodontal regenerativa y mucogingival basada en la evidencia.
Actualización y aplicaciones clínicas

Fecha:	5 y 6 de octubre
Dictantes:	Dr. Antonio Liñares González Dr. Fernando Franch Chillida
Lugar:	Clínica Universitaria de Odontología. Oviedo
Horario:	16.30 a 21.00 y 9.30 a 14.00 h.

Introducción

El desarrollo de esta actividad trata de responder a la carencia de formación científica y su aplicación clínica en las escuelas de odontología. También a la demanda de conocimiento por parte de los odontólogos generales sobre este tipo de tratamientos.

Objetivos generales

- Mostrar los principios básicos de diagnóstico de los defectos periodontales intraóseos. Mostrar el diferente pronóstico de los defectos con o sin tratamiento.
- Mostrar los diferentes usos de biomateriales, injertos óseos y membranas en el tratamiento periodontal regenerativo.
- Mostrar las indicaciones en el tratamiento de las recepciones gingivales.
- Mostrar las diferentes técnicas quirúrgicas de recubrimiento radicular y aumento del grosor de encía.
- Diagnóstico y tratamiento de la sonrisa gingival.
- En resumen, enseñar al odontólogo general el distinto abanico de posibilidades de la cirugía periodontal, exponiendo de manera sencilla el diagnóstico y tratamiento de las diferentes técnicas quirúrgicas.

Objetivos específicos

- Explicación detallada de los defectos regenerables en periodoncia y de las vías de regeneración periodontal.
- Explicación de los factores que modifican el resultado de la terapia regenerativa y aplicación de cada técnica regenerativa en cada situación clínica.

- Mediante un taller práctico en modelos de fantomas y cabezas de cerdo:
 - Diseño de colgajos en la terapia regenerativa. Manejo de membranas, injertos óseos y proteínas de la matriz del esmalte y su aplicación en los defectos periodontales. Técnicas de sutura.
 - Enseñar detalladamente la técnica del injerto libre de encía y del colgajo desplazado coronalmente con injerto de conectivo en el tratamiento de las recesiones gingivales.

Metodología docente

La parte teórica se impartirá a modo de **clases magistrales** donde el alumno podrá interactuar en todo momento. Se analizará la literatura científica, desarrollando una práctica odontológica basada en la evidencia científica.

El **seminario práctico** tratará de complementar de una manera más descriptiva y visual la teoría descrita.

A los alumnos se les aportará la información y las bases científicas de los procedimientos en formato de diagramas, artículos y esquemas para facilitar su entendimiento y como futura guía para la práctica clínica.

Recursos materiales (para el curso práctico)

- Material quirúrgico: periostotomo de Buser, periostotomo de Prichard, pinzas, mango bisturí, tijeras y porta-agujas.
- Suturas de 5-0 Vycril o seda, hojas de bisturí 15 y 15c, y porta-agujas (a ser posible Castroviejo).
- Guantes y mascarillas.
- Se recomienda el uso de bata o protector de plástico.

Programa

Curso teórico de regeneración periodontal y mucogingival. 6 horas

1. Terapia periodontal regenerativa. 3 horas

Dr. Fernando Franch Chillida.

- Definición de defectos periodontales. Diagnóstico y prevalencia.
- Justificación para el tratamiento de los defectos periodontales.
- Revisión histórica en el tratamiento de los defectos intraóseos.
- Injertos y sustitutos óseos. Cicatrización y resultados.

- Regeneración tisular guiada (RTG). Cicatrización y resultados.
- Proteínas derivadas de la matriz del esmalte (Emdogain). Cicatrización y resultados.
- Terapias combinadas.
- Diseño de colgajos en la terapia periodontal regenerativa.
- Factores modificantes de la terapia regenerativa.
- Toma de decisiones clínicas en el tratamiento de los defectos intraóseos. Cuándo y qué técnica está más indicada.

2. Terapia mucogingival. 3 horas

Dr. Antonio Liñares González.

- Definición, diagnóstico, clasificación y prevalencia.
- Etiología de las diferentes deformidades mucogingivales.
- Bases biológicas de la cirugía mucogingival:
 - Principios de cicatrización y revascularización.
 - Información morfogenética de los tejidos blandos.
- Tratamiento multidisciplinar de las recesiones gingivales:
 - Injertos pediculados: colgajo de reposición coronal, colgajos de desplazamiento lateral.
 - Injertos libres de encía: conectivo, tejido epitelial libre.
 - Técnicas regenerativas: Emdogain Ortodoncia.
- Combinación de las diferentes técnicas: regenerativas y mucogingivales.
- Análisis e interpretación de los factores que afectan los procedimientos mucogingivales:
 - Consideraciones anatómicas: zona donante, zona receptora.
 - Factores del paciente biotipo gingival: control de placa y hábito tabáquico.
 - Factores del defecto: tipos y morfología de los defectos.
 - Tejidos adyacentes: amplitud y profundidad de la recesión.
 - Factores del operador: microcirugía, macrocirugía y técnicas de sutura.
 - Cirugía mucogingival en el tratamiento de espacios edentulos: onlays, inlays.
 - Tratamiento quirúrgico y no quirúrgico de agrandamientos gingivales.
 - Etiología, tratamiento y diagnóstico de la erupción pasiva alterada.

Curso práctico de regeneración periodontal y mucogingival. 4 horas

1. Taller práctico de terapia regenerativa. 2 horas

Cirugía en fantomas. 20 plazas

- Diseño de colgajos de preservación de papila para acceso a defectos intraóseos:
 - Colgajo de preservación de papila.
 - Colgajo modificado de preservación de papila.
 - Colgajo simplificado de preservación de papila.
- Aplicación de proteínas derivadas de la matriz del esmalte (Emdogain).
- Aplicación de injertos óseos y membranas (Bone ceramic, Bio-Oss, Bio-Gide).
- Técnicas de sutura y materiales: colchoneros internos, sutura Laurell y sutura Offset.

2. Taller práctico de terapia mucogingival. 2 horas

Cirugía en cabezas de cerdo. 20 plazas

- Diseño de colgajos:
 - Colgajo de reposición coronal (Zucchelli).
 - Colgajo de reposición coronal con injerto conectivo.
 - Injerto libre de encía.
 - Técnica en sobre para tratamiento de recesiones con tejido conectivo.
- Técnicas de sutura y materiales: microsuturas, suturas con monofilamento y suturas suspendidas.

Plazas limitadas: 20 personas.
No se incrementará el número de plazas.

TALLER DE TRABAJO / 8 HORAS LECTIVAS

Carillas de porcelana

Fecha:	20 y 27 de octubre
Dictante:	Dr. José Miguel Peña López
Lugar:	Clínica Universitaria de Odontología. Oviedo
Horario:	sábado 20, 9.30 a 14.00 h.
	sábado 27, 9.30 a 14.00 h.

Objetivo general

Introducir al asistente en el conocimiento de las técnicas de preparación dentaria para carillas de porcelana, la toma de impresiones y posterior cementado de las mismas.

Cronograma

Primer sábado

- **Teoría:** Carillas de porcelana: indicaciones y contraindicaciones. Tipos de carillas. Técnicas de preparación dentaria. Cementado. **1,5 horas**
- **Práctica:** Aplicación de los conceptos analizados, mediante la realización de carillas de porcelana, sobre paciente. **2,5 horas**

Segundo sábado

- **Práctica:** Ajuste y cementado de las carillas. **4 horas**

Requisitos previos

- Conocimientos teóricos de los aspectos relevantes que se refieran a las carillas de porcelana: indicaciones, tipos, contraindicaciones, técnicas de preparación dentaria y de cementado.
- La parte práctica de este taller se desarrollará con el apoyo de un circuito cerrado de televisión, con visualización en la sala contigua al lugar donde tendrá lugar la intervención. Se formarán dos grupos de 6 personas, que podrán ver una parte de la intervención en directo y otra en pantalla.
- La práctica clínica se desarrolla con paciente.

Plazas limitadas: 12 personas.

No se incrementará el número de plazas.

Inscripción preferente para colegiados de Asturias.

SABEMOS CÓMO CUIDARLE

Ahora elige usted...



Nadie conoce mejor que A.M.A. sus necesidades, por eso le **mantenemos su actual bonificación** al contratar cualquiera de nuestras 4 modalidades de seguros para su automóvil.

Ahora además, le ofrecemos **nuevas coberturas** con mayor servicio:

- Asistencia jurídica 24 horas
- Asistencia de grúa en viales no aptos
- Reparación in situ por avería
- Obtención y envío de duplicado de llaves por robo o pérdida



- ✓ Más de 500.000 asegurados
- ✓ 94 oficinas en España y Portugal
- ✓ Más de 45 años con el sector sanitario



A.M.A. Oviedo 985 23 09 68
Pza. América, 10, bajo - 33005
oviedo@amaseguros.com

A.M.A. Gijón 985 15 57 17
gijon@amaseguros.com

SUJETO A CONDICIONES GENERALES Y PARTICULARES DE LA PÓLIZA
Consulte condiciones en la web www.amaseguros.com o en el teléfono 902 30 30 10

CURSO ESTRELLA / 8 HORAS LECTIVAS

Conceptos modernos en ortodoncia

Fecha: 2 de noviembre

Dictante: Dr. Renato Cocconi

Lugar: Clínica Universitaria de Odontología. Oviedo

Horario: 9.30 a 14.00 y 16.30 a 21.00 h.

Programa

- Nuevos conceptos en ciencias básicas.
- Nuevos conceptos en el diagnóstico.
- Nuevos conceptos en los objetivos del tratamiento.
- Nuevos conceptos en las técnicas de tratamiento.
- Controversias actuales en ortodoncia.

SIMPOSIO

Apnea del sueño: un enfoque multidisciplinar

Compañeros dentistas, maxilofaciales, neumólogos, neuró-fisiólogos, otorrinolaringólogos y profesionales de otras disciplinas médicas, nos acompañarán en esta jornada cuyo objetivo es actualizar el conocimiento, diagnóstico y tratamiento de los trastornos respiratorios del sueño.

A una breve y concisa exposición de cada especialista participante, en la que expondrán sus respectivos puntos de vista de la enfermedad, desde el posicionamiento que les confiere su área de trabajo, le seguirá un vivo y dinámico debate que nacerá de una interacción pregunta-respuesta entre el moderador y el resto de los oradores, que se irá enriqueciendo con tu participación activa.

Podremos debatir profunda y distendidamente en una sesión que pretende ser altamente participativa.

Y porque queremos percibir tu presencia con contundencia, te invitamos a que realices consultas y des tu opinión, en suma, te invitamos a debatir; porque entre todos, podemos hacer de ésta una sesión dinámica y plural. Ese es nuestro objetivo.

Tu participación activa en este proyecto sería fantástica. El éxito de esta acción formativa depende de ti. Contamos contigo.

Se dará a conocer más información
a medida que avance la programación.

TALLER DE TRABAJO / 4 HORAS LECTIVAS

Taller práctico de cirugía

Fecha:	sábado sin determinar
Dictantes:	Dra. Susana Cuesta Frechoso
	Dr. Eduardo Ruiz Serrano
	Dr. José María Tejerina Lobo
	Dr. Pablo Tejerina Díaz
Lugar:	Clínica Universitaria de Odontología. Oviedo
Horario:	9.30 a 14.00 h.

Objetivo general

Introducir a los asistentes en el conocimiento del instrumental y técnicas básicas de cirugía oral y periodontal.

Objetivos específicos

- Que el alumno realice prácticas de forma individualizada y guiada sobre especímenes artificiales, para comenzar a adquirir destreza, previa visualización de presentación multimedia con las diversas técnicas de cirugía oral y periodontal.
- Conocer y manejar el instrumental específico necesario para la realización de la cirugía.
- Introducir al asistente en los nuevos materiales de regeneración ósea.
- Dar a conocer los distintos tipos de incisiones, colgajos y suturas.

Cronograma

- **Teoría:** Instrumental quirúrgico, incisiones, suturas, introducción al uso de los materiales de regeneración ósea. 1,5 horas
- **Práctica:** Aplicación de los conceptos estudiados mediante la realización de incisiones, colgajos y suturas sobre especímenes artificiales. 2,5 horas

Requisitos

El alumno, debe aportar telulupas y la sutura con la que esté familiarizado para su manejo durante el curso.

Plazas limitadas: 14 personas.

No se incrementará el número de plazas. Inscripción preferente para colegiados de Asturias.

TALLER DE TRABAJO / 4 HORAS LECTIVAS

Curso teórico-práctico
de elevación de seno maxilar

Fecha:	pendiente
Dictantes:	Dr. José M.ª Tejerina Lobo
	Dr. José Miguel Peña López
Lugar:	Clínica Universitaria de Odontología. Oviedo
Horario:	9.30 a 14.00 h.

Objetivo

Conocer la técnica de *sinus lift* y su relación con los implantes, sus indicaciones, contraindicaciones riesgos y posibilidades de tratamiento.

Metodología

- **Teoría:** Exposición mediante medios audiovisuales convencionales: proyección de diapositivas desde el ordenador personal, presentando los apartados teóricos y los casos clínicos.
- **Práctica:** Realización por los cursillistas, de las técnicas que se puedan programar.

Cronograma**Teoría. 1,30 horas**

- Anatomía: el seno maxilar. Relaciones más importantes (N. infraorbitario, antro de higmore, etc.). Características de la membrana de Schneider.
- *Sinus lift*: concepto, indicaciones, contraindicaciones.
- Técnicas: *sinus lift* completo (ventana). Microinjerto: técnica de osteotomos, técnica de balón, etc.
- Instrumental y cirugía: incisiones, suturas, ultrasonidos, legras, etc.
- Materiales de relleno: tipos, indicaciones, técnicas, etc.
- Riesgos y complicaciones.

Práctica. 2,30 horas

- Realización de una práctica simulada.

Plazas limitadas: 12 personas.
Inscripción preferente para colegiados de Asturias.

MESA REDONDA / 4 HORAS LECTIVAS

El paciente en tratamiento
con bifosfonatos

Fecha: pendiente
Lugar: Clínica Universitaria de Odontología. Oviedo
Horario: 9.30 a 13.30 h.

Moderadores

- **Dr. Juan Carlos de Vicente Rodríguez.**
Hospital Central de Asturias.
- **Dr. José M.ª Tejerina Lobo.**
Clínica Universitaria de Odontología.
- **Dr. Antonio Altadill Arregui.**
Internista Hospital de Jove.


Objetivo global

- Conocer sus indicaciones y su uso en por las vías endovenosa y oral.

Objetivos específicos

- Conocer los posibles tratamientos a los problemas que plantea la vía endovenosa.
- Postura del odontólogo ante el paciente medicado por vía oral.

aventura y formación



AVENTURA Y FORMACIÓN
Las Médulas. León
Fecha prevista: 19 y 20 de mayo


Tras el éxito de la visita berciana del año pasado hemos decidido repetir visita a esta bella comarca leonesa.

El alojamiento lo haremos nuevamente en Molinaseca, parada del Camino de Santiago, y las excursiones nos llevarán a las salutíferas Fuentes de Noceda, en la Sierra de Gistré, y a las Lagunas de Fasgueo, en Degaña, en la linde entre Asturias y León.

Además de poder disfrutar de las propiedades mineromedicinales que se le atribuyen a sus aguas de las Fuentes de Noceda, el paseo nos permitirá descubrir la impresionante cascada de La Gualta, un poderoso chorro de agua que cae a plomo desde unos treinta metros de altura, y senderar entre robles, castaños y fresnos, hábitat del urogallo y de nuestro imponente oso pardo. El premio, para los más osados caminantes, el mirador de la Gualta.

El trayecto que nos lleva a la cumbre de la Senda de las Lagunas de Fasgueo, llenas de leyendas y belleza, nos permitirá observar y disfrutar de la fauna de la zona, la flora y las estupendas vistas que arroja sobre el valle.


El hacer antes una u otra es indiferente, será el tiempo el que decida el orden. La época de primavera en principio es inmejorable y el alojamiento y cena igual. De no acompañarnos el tiempo El Bierzo nos ofrece infinidad de alternativas.


Dr. FERNANDO NUÑO MATEO
Coordinador

Vive la naturaleza. ¡Participa!

IMPORTANTE: Plazas limitadas.
Se informará en circular, previamente a su celebración, de normativa específica para esta actividad.

normas generales





NORMAS GENERALES

Destinatarios

A las actividades científicas organizadas por este Ilustre Colegio podrán asistir las personas que cumplan los siguientes requisitos (en el orden de prioridad que se señala):

1. Encontrarse de alta en el Ilustre Colegio Oficial de Odontólogos y Estomatólogos de Asturias.
2. Encontrarse de alta en cualquier otro Colegio de Odontólogos y Estomatólogos de España.
3. Ser alumno de los tres últimos cursos de la Facultad de Odontología de Oviedo.
4. Ser alumno de los tres últimos cursos de cualquier Facultad de odontología de España.

En los supuestos 2, 3 y 4, se exigirá la acreditación que avale la condición que se declare. En caso de duda, el Colegio se reserva el derecho de solicitar la identificación correspondiente a los asistentes en el momento de la entrada a cualquier actividad.

Aulas

El lugar de celebración definitivo para cada actividad se comunicará a través de los folletos informativos editados para cada una de ellas. El que se hace constar en este libro-guía es meramente orientativo.

En todo caso, de superarse el número de plazas disponibles, el Colegio se reserva el derecho de traslado a otra sala de mayor capacidad, informando a los inscritos de tal circunstancia.

Inscripciones

- Las inscripciones deberán ser formalizadas a través del Ilustre Colegio Oficial de Odontólogos y Estomatólogos de Asturias (C/ La Lila, 15, 1.º C - 33002 Oviedo). Fax 985213583. E-mail: cooe33@infomed.es.
- El plazo de inscripción se cierra 48 horas antes de la fecha de celebración de la actividad, salvo que se maque un plazo específico diferente en el boletín de inscripción del folleto informativo correspondiente.

- La inscripción se entenderá formalizada, únicamente, mediante el pago de la cuota y el envío del boletín de inscripción a la sede colegial, dentro del plazo de inscripción que se señale para cada actividad.
- Las plazas se cubrirán por orden de recepción en la Secretaría del Colegio del comprobante de pago y del boletín de inscripción debidamente cumplimentado, y hasta agotar el aforo de la sala.
- No se admite reserva de plaza.
- El Colegio se reserva el derecho a cancelar cualquier actividad de no haber un número mínimo razonable de inscripciones, informando a los inscritos de tal circunstancia.

Cuota de inscripción

Las cuotas por asistencia a las actividades de formación continuada serán expresamente aprobadas, para cada una de éstas, por la Comisión Permanente de la Junta de Gobierno a propuesta de la Comisión Científica y de Formación Continuada.

Salvo en algunas actividades, de las que se informará debidamente, en general, la cuota de inscripción para los colegiados recién licenciados e incorporados por primera vez en el Colegio de Odontólogos y Estomatólogos de Asturias, será gratuita durante los doce meses siguientes a la fecha de alta colegial, disfrutarán de una bonificación del 50% durante los siguientes doce meses y de una bonificación del 25% durante los doce meses siguientes. Para los estudiantes debidamente acreditados, la cuota de inscripción será de, aproximadamente, un 50% de la cuota básica de inscripción establecida para el resto de los colegiados de Asturias.

Formas de pago

Respetando el plazo de inscripción que se señale para cada actividad, el pago se podrá realizar:

- En efectivo, en la sede colegial.
- Mediante talón nominativo, giro postal, transferencia bancaria o ingreso en cuenta, a favor de CODES, indicando nombre y apellidos de la persona que se inscribe y la referencia al curso.

Banco Santander. OP Oviedo.
CC 0049 6734 73 2116159253.

Devolución de la cuota de inscripción

Se procederá a la devolución de la cuota de inscripción cuando:

- La persona inscrita comunique la cancelación de su inscripción con, al menos, 24 horas de antelación a la celebración de la actividad. En caso de actividades con plazas limitadas, el plazo será de 48 horas.
- El Colegio cancele la actividad.

Cursos dirigidos al personal auxiliar

Será imprescindible acompañar el boletín de inscripción con una copia de documento acreditativo de alta en la Seguridad Social que demuestre la relación laboral con un colegiado.

La inscripción, en este caso queda limitada a una persona por colegiado, con la posibilidad de aumentar este número en caso de que en las 24 horas previas al inicio del curso no haya sido cubierta la totalidad de las plazas disponibles.

Certificación

Al término de cada curso se hará entrega de certificado acreditativo de asistencia únicamente a los inscritos que hayan estado presentes durante el 90% de la duración del mismo.

Control de acceso RIDO

Se llevará a cabo riguroso control de asistencia (entrada y salida) en todos los cursos que componen el programa de formación continuada de este Ilustre Colegio a través del sistema RIDO.

Si deseas asistir a las actividades de formación continuada, **lleva contigo el carné colegial (con acceso RIDO activado) o el DNI electrónico. Sin la preceptiva identificación no se admitirá el acceso a la sala.**

Acreditación

La acreditación por la Comisión de Acreditación de Formación Continuada de las Profesiones Sanitarias del Principado de Asturias, se dirige exclusivamente a odontólogos y estomatólogos colegiados que cumplan con los requisitos que en cada actividad se señalen para su obtención.

El Colegio viene solicitando en los últimos años la acreditación de los cursos que componen el Programa de Formación Continuada; inicialmente, a través de la Comisión de Formación Continuada del Sistema Nacional de Salud y, en la actualidad, ante la Comisión de Acreditación de Formación Continuada de las Profesiones Sanitarias del Principado de Asturias.

Este reconocimiento otorga una acreditación homogénea para toda España, a la vez que garantiza el cumplimiento de ciertos indicadores de calidad establecidos.

Una de las pautas que se exigen para obtener dicha acreditación, en aquellos cursos cuyo número de inscritos lo permita, es la de superar una prueba teórico-práctica; una prueba que pretende avalar el aprovechamiento del curso por parte del asistente.

Esta prueba, que es de carácter voluntario, la pueden realizar exclusivamente odontólogos y estomatólogos colegiados (no estudiantes). La prueba teórica se supera con un 80% de aciertos en el test que se entrega al asistente al finalizar el curso. La prueba práctica, cuando se dé, será valorada a juicio del dictante.


La acreditación que concede la CFC del las Profesiones Sanitarias del Principado de Asturias se reflejará en los certificados de asistencia, siempre y cuando se cumpla con los requisitos establecidos para su obtención: asistencia al 90% del curso y superar prueba teórica y práctica, si la hubiera.

Cursos del Consejo General

Los cursos ofrecidos por el Consejo General de Colegios Oficiales de Odontólogos y Estomatólogos de España se rigen por normativa propia que se hace constar en el libro-guía de actividades científicas que edita el Consejo General y que publica en su página web www.consejodentistas.es.

El Colegio se reserva el derecho de modificación sobre los aspectos concretos de cada actividad, incluida su anulación o cambio de sede.

calendario de actividades y congresos





ACTIVIDADES Y CONGRESOS
DE SOCIEDADES CIENTÍFICAS

10 y 11 de febrero •

Asociación de Anomalías y Malformaciones Dentofaciales (AAMADE)

23 a 25 de febrero • Madrid

Expodental

24 y 25 de febrero • Barcelona

Sociedad Española de Odontología Mínimamente Invasiva (SEOMI)

26 a 28 de abril • Barcelona

Sociedad Española de Láser Odontoestomatológico (SELO)

10 y 11 de mayo • Barcelona

Sociedad Española de Ergonomía Ingeniería Dental (SEEID)

17 a 19 de mayo • Valencia

Sociedad Española de Disfunción Craneomandibular y Dolor Orofacial (SEDCYO)

17 a 19 de mayo • Palma de Mallorca

Sociedad Española de Odontología Conservadora (SEOC)

24 a 26 de mayo • Valencia

Sociedad Española de Implantes (SEI)

31 de mayo y 1 de junio • Badajoz

Sociedad Española de Cirugía Oral y Maxilofacial (SECOM)

6 a 9 de junio • Viena

Europeo Congress (7th Conference of the European Federation of Periodontology)

7 a 9 de junio • Huelva

Sociedad Española de Odontopediatría (SEOP)

... / ...

18 a 22 de junio • Santiago de Compostela

Sociedad Española de Ortodoncia (SEDO)

11 a 13 de octubre • Granada

Sociedad Española de Prótesis Estomatológica (SEPES)

octubre • Valencia

Sociedad Española de Odontoestomatología Preventiva y Comunitaria (SEOPEPYC)

1 a 4 de noviembre •

Asociación Española de Endodoncia (AEDE)

15 a 17 de noviembre • Madrid

Sociedad Española de Periodoncia y Osteointegración (SEPA)

29 de noviembre a 1 de diciembre • Cádiz

Sociedad Española de Cirugía Bucal (SECIB)

13 a 15 de diciembre •

XXIII Congreso Nacional y XIII Congreso Internacional de la Odontología y Estomatología

Datos susceptibles de variación.

Enero						
LU	MA	MI	JU	VI	SA	DO
						1
2	3	4	5	6	7	8
9	10	11	12	13	14	15
16	17	18	19	20	21	22
23	24	25	26	27	28	29
30	31					

1 Año Nuevo • 6 Epifanía

Febrero						
LU	MA	MI	JU	VI	SA	DO
		1	2	3	4	5
6	7	8	9	10	11	12
13	14	15	16	17	18	19
20	21	22	23	24	25	26
27	28	29				

9 Santa Apolonia (actos de celebración día 11)
21 Antroxu (Gijón) • 23 a 25 EXPODENTAL

Marzo						
LU	MA	MI	JU	VI	SA	DO
			1	2	3	4
5	6	7	8	9	10	11
12	13	14	15	16	17	18
19	20	21	22	23	24	25
26	27	28	29	30	31	

Abril						
LU	MA	MI	JU	VI	SA	DO
						1
2	3	4	5	6	7	8
9	10	11	12	13	14	15
16	17	18	19	20	21	22
23	24	25	26	27	28	29
30						

5-6 Semana Santa

	Cursos		Aventura y formación
	Cursos Consejo General		Festivos
	Curso estrella		Jueves colegiales
	Talleres de trabajo		Congresos

Mayo						
LU	MA	MI	JU	VI	SA	DO
	1	2	3	4	5	6
7	8	9	10	11	12	13
14	15	16	17	18	19	20
21	22	23	24	25	26	27
28	29	30	31			

1 Fiesta del Trabajo • 29 Martes de Campo (Oviedo)

Junio						
LU	MA	MI	JU	VI	SA	DO
				1	2	3
4	5	6	7	8	9	10
11	12	13	14	15	16	17
18	19	20	21	22	23	24
25	26	27	28	29	30	

29 San Pedro (Gijón)

Julio						
LU	MA	MI	JU	VI	SA	DO
						1
2	3	4	5	6	7	8
9	10	11	12	13	14	15
16	17	18	19	20	21	22
23	24	25	26	27	28	29
30	31					

Agosto						
LU	MA	MI	JU	VI	SA	DO
		1	2	3	4	5
6	7	8	9	10	11	12
13	14	15	16	17	18	19
20	21	22	23	24	25	26
27	28	29	30	31		

15 Asunción de la Virgen



Cursos



Cursos Consejo General



Curso estrella



Talleres de trabajo

Septiembre						
LU	MA	MI	JU	VI	SA	DO
					1	2
3	4	5	6	7	8	9
10	11	12	13	14	15	16
17	18	19	20	21	22	23
24	25	26	27	28	29	30

8 Día de Asturias • 21 San Mateo (Oviedo)

Octubre						
LU	MA	MI	JU	VI	SA	DO
1	2	3	4	5	6	7
8	9	10	11	12	13	14
15	16	17	18	19	20	21
22	23	24	25	26	27	28
29	30	31				





12 Nuestra Señora del Pilar

Noviembre						
LU	MA	MI	JU	VI	SA	DO
			1	2	3	4
5	6	7	8	9	10	11
12	13	14	15	16	17	18
19	20	21	22	23	24	25
26	27	28	29	30		

1 Todos los Santos

Diciembre						
LU	MA	MI	JU	VI	SA	DO
					1	2
3	4	5	6	7	8	9
10	11	12	13	14	15	16
17	18	19	20	21	22	23
24	25	26	27	28	29	30
31						

6 Constitución Española • 8 La Inmaculada
25 Navidad

	Aventura y formación		Jueves colegiales
	Festivos		Congresos



ILUSTRE COLEGIO OFICIAL DE ODONTÓLOGOS
Y ESTOMATÓLOGOS DE ASTURIAS

Ilustración de portada basada
en el Palacio de Congresos
de Santiago Calatrava, Oviedo

Compone e imprime: Grafinsa, Oviedo
D.L.: AS-5049-2011